

平成13年3月期 決算説明会

平成13年5月24日



富士重工業株式会社



決 算 概 要



平成13年3月期業績 (連結)

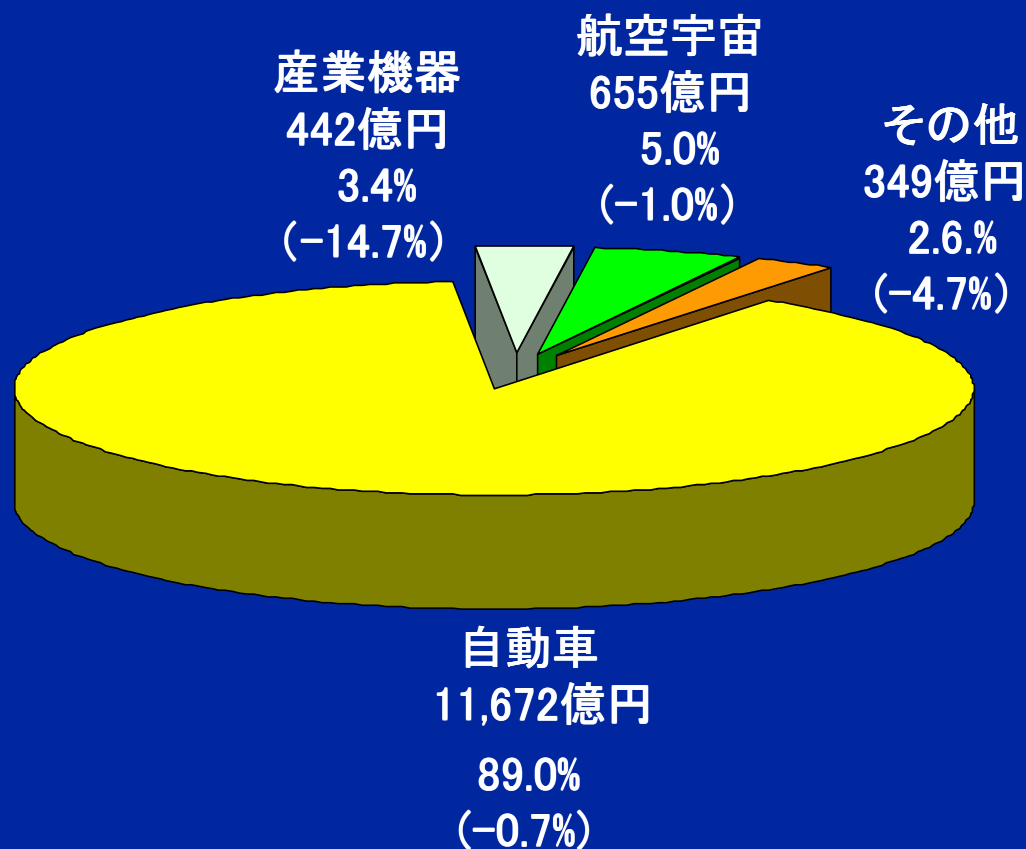
		対前年
売上高	13,118億円	-182億円
営業利益	816	-97
経常利益	715	-155
当期利益	226	-87
換算レート	108円/\$	-6円



セグメント別売上高（連結）

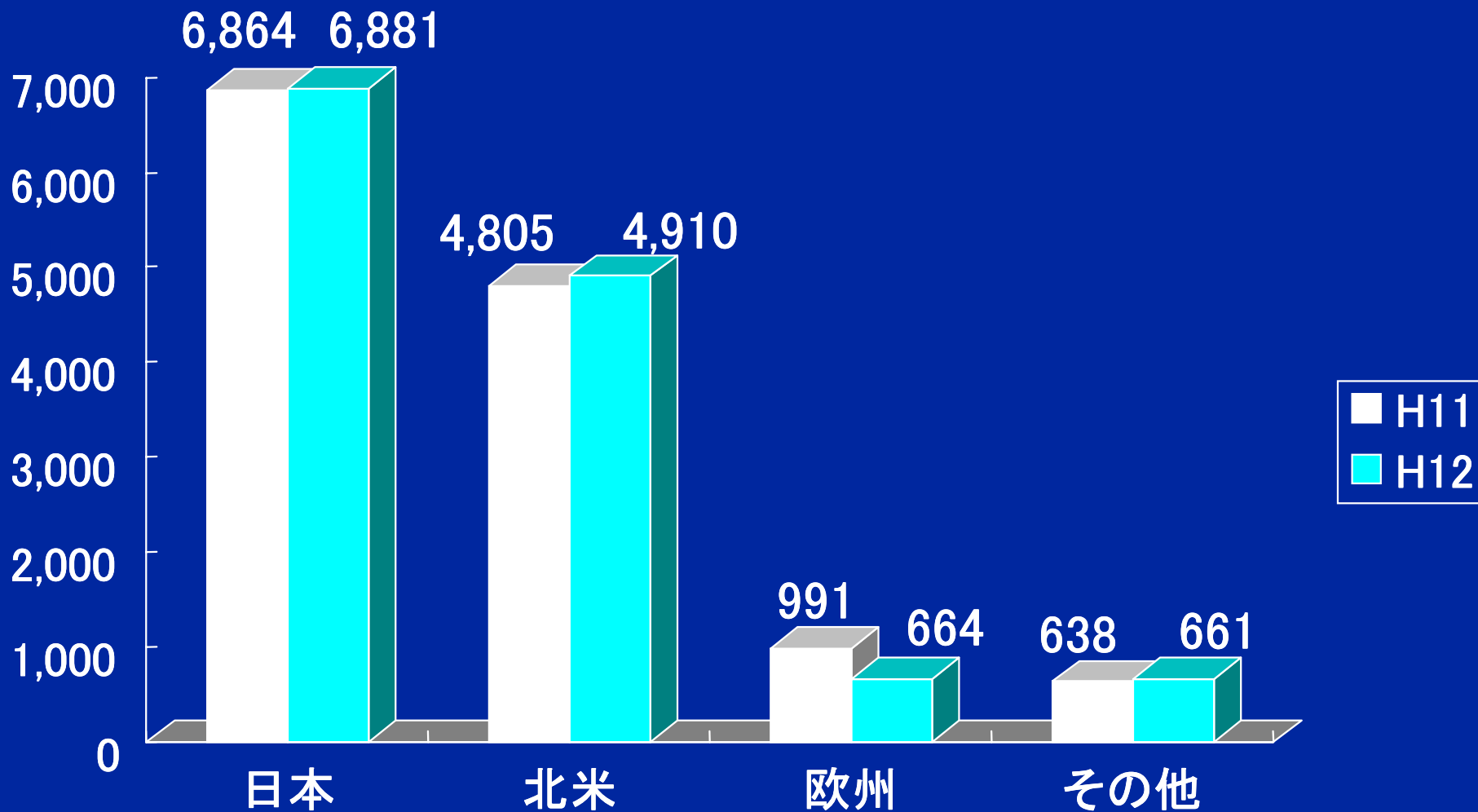
単位：億円

	<u>H12年度</u>	<u>対前年</u>
自動車	11,672	-82
産機	442	-76
航空	655	-6
その他	349	-17
計	13,118	-182



地域別売上高 (連結)

単位: 億円



自動車部門 ~マーケット・商品~

【国内】 ~30万台販売達成~

◆登録乗用は4年振りの前年更新

SUBARU + 2.1% (全需 + 2.6%)

- フォレスター(Bmc)前年比 + 5.9%
- インプレッサ(FMC) + 15.4%
- レガシィ - 4.4%

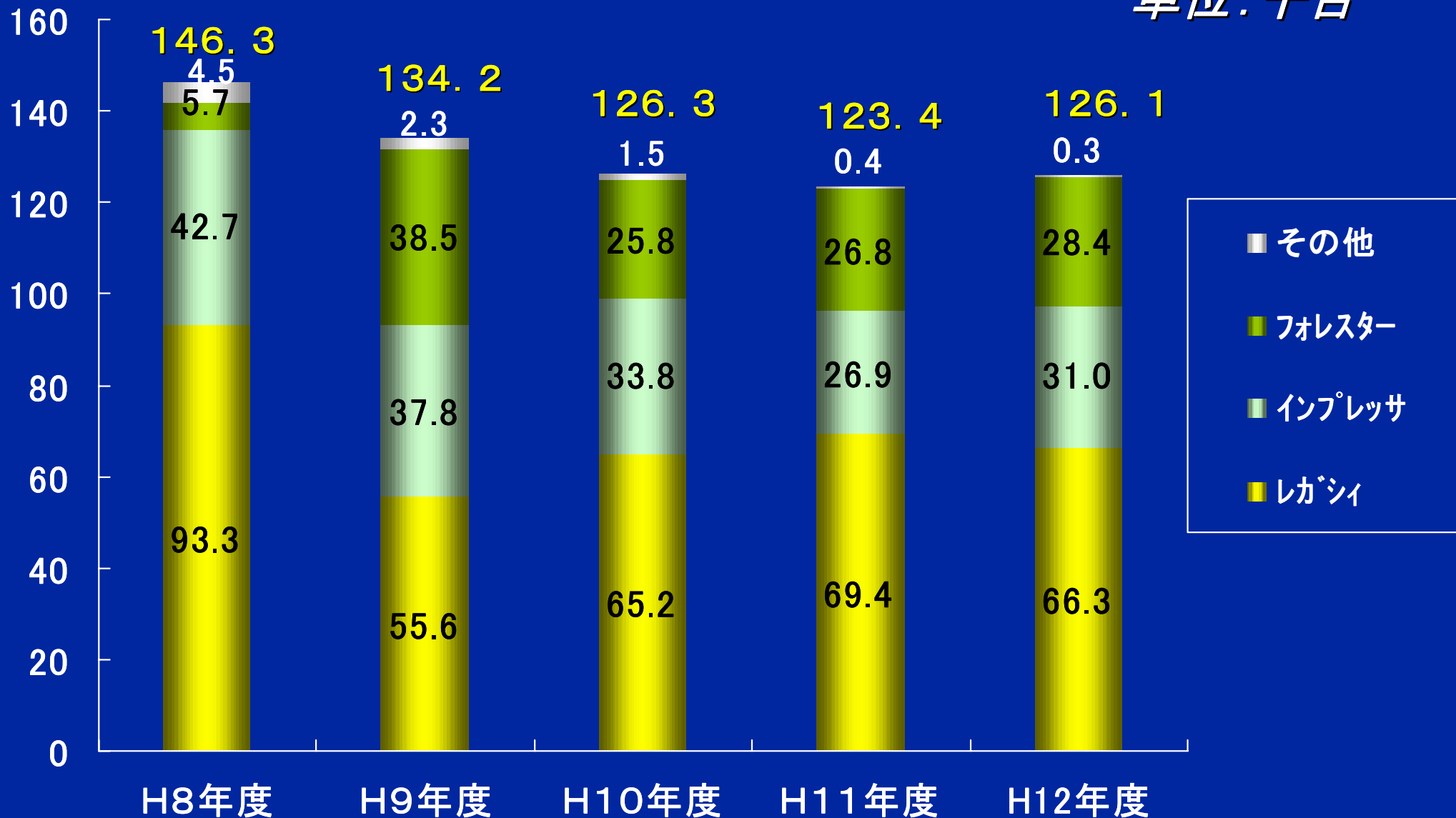
軽自動車は全需に対し善戦

SUBARU - 1.6% (全需 - 2.5%)



国内登録車販売台数実績

単位：千台



自動車部門 ~マーケット・商品~

【海外】

◆米国～販売17万台と好調

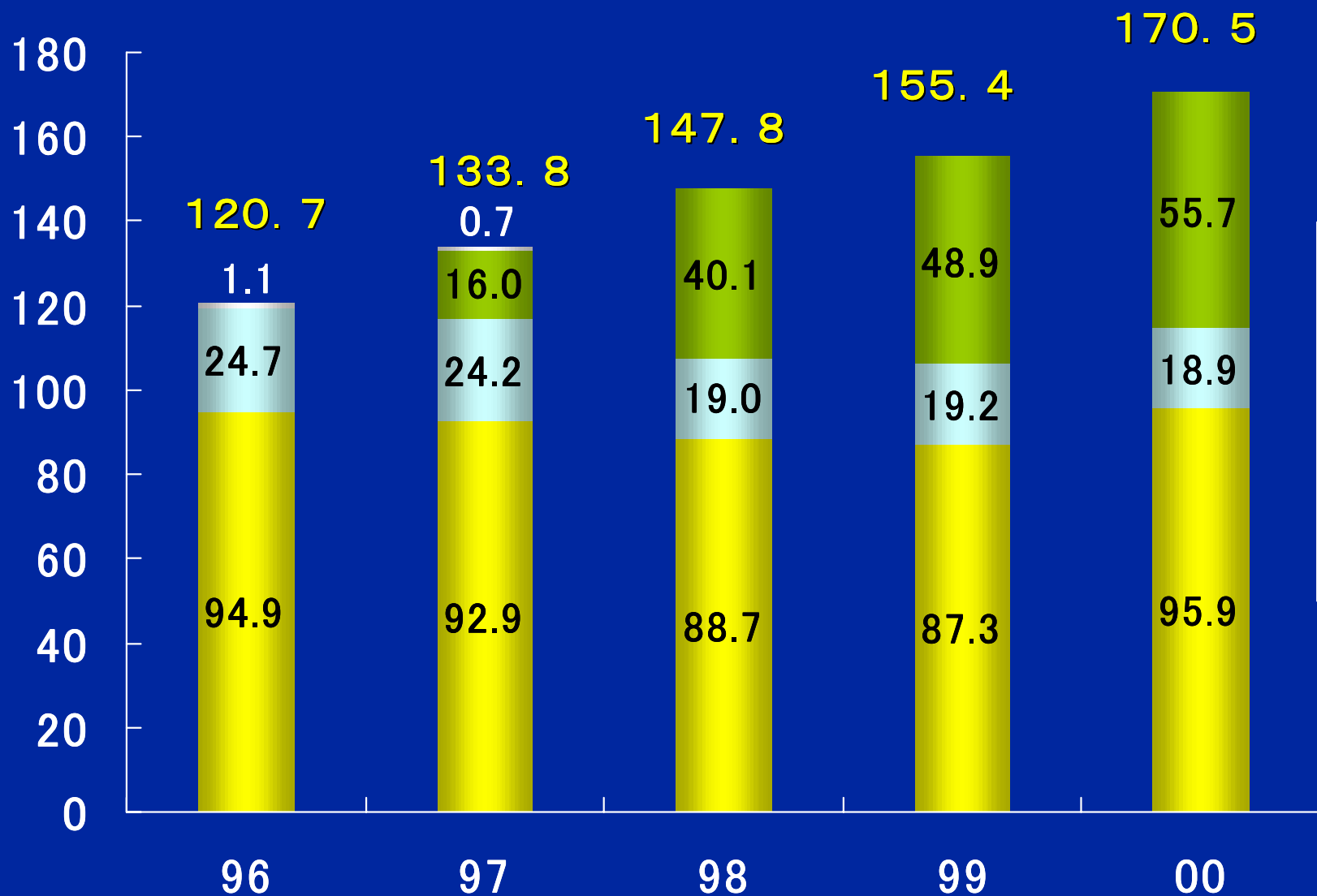
SUBARU +9.7% (全需 +2.7%)

- レガシィ 前年比 + 9.9%
- フォレスター // + 13.9%
- インプレッサ // - 1.5%



SOA 小売販売台数

単位：千台



自動車部門 ~マーケット・商品~

【海外】

◆米国～販売17万台と好調

SUBARU +9.7% (全需 +2.7%)

- レガシィ 前年比 + 9.9%
- フォレスター // + 13.9%
- インプレッサ // - 1.5%

◆欧州～ユーロ安の影響による販売環境悪化 出荷 36.6千台 (前年比 -36.2%)



平成13年3月期業績 (連結)

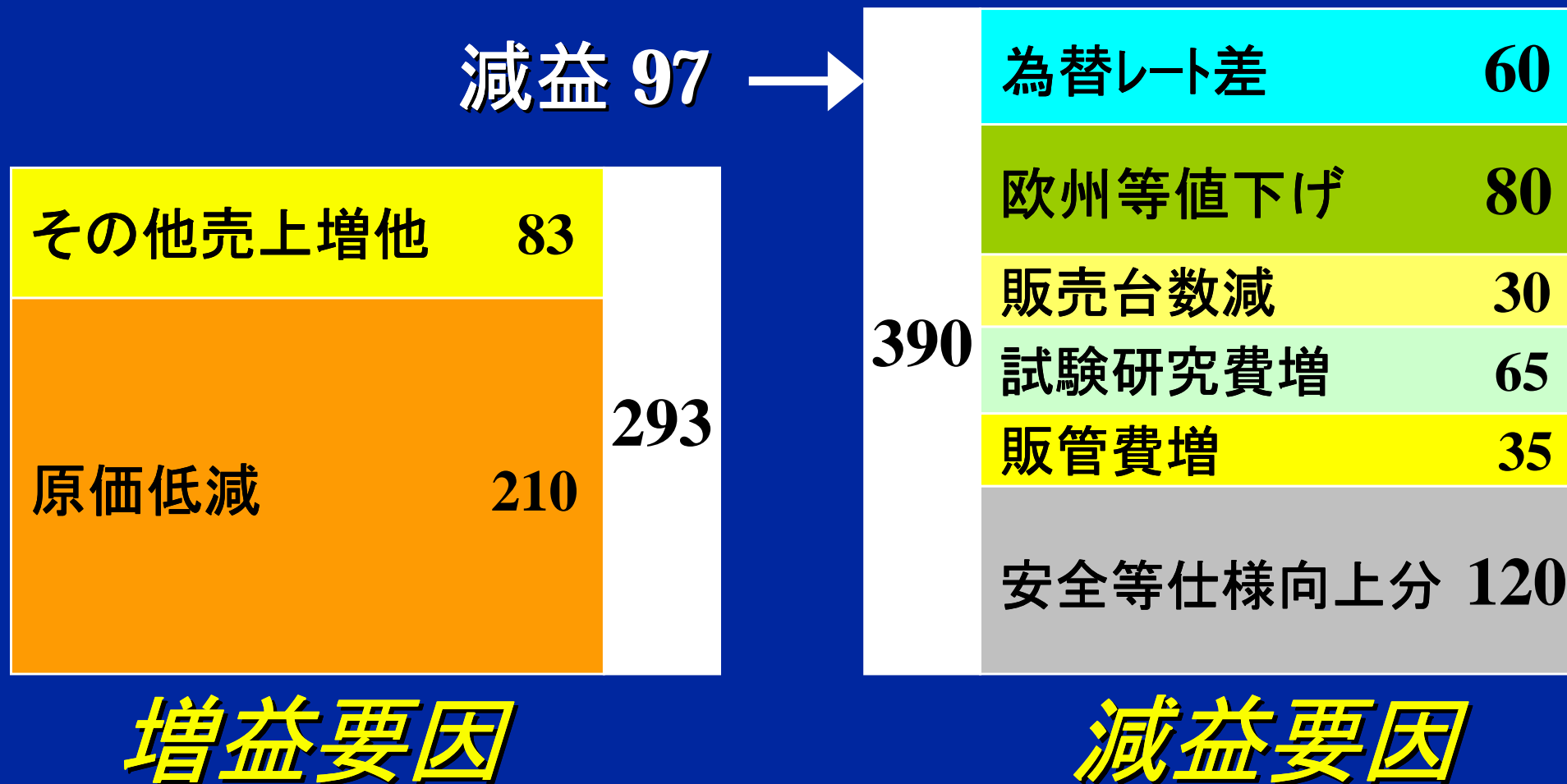
対前年

売上高	13,118億円	-182億円
営業利益	816	-97
経常利益	715	-155
当期利益	226	-87
換算レート	108円/\$	-6円



営業利益増減要因(連結)

単位:億円



会計基準変更への対応

単位:億円

	単独	連結
投資評価引当金取崩し	512	48
減損処理	-221	-53
退職給付債務一括償却	-327	-445
差引	-36	-450



平成13年3月期業績 (連結)

			対前年	
売上高	13,118億円		-182億円	
営業利益	816		-97	
経常利益	715		-155	-37
当期利益	226	388	-87	+9
換算レート	108円/\$		-6円	



Cash Flows (連結)

営業CF	790	億円		
投資CF	-883		-583	
Free CF	-92		+208	
財務CF	184		増資1,122	返済890
手元資金増減	+92		実質 +392	
手元資金合計	1,204			



平成13年3月末 B/S状況

単位:億円 % 倍

	<u>連結</u>	<u>前期末(比)</u>	<u>単独</u>	<u>前期末(比)</u>
総資産	11,685	+1,299	8,491	+1,134
株主資本	3,574	+1,510	4,417	+1,382
剰余金	836	+305	1,369	+231
有利子負債	3,651	-839	1,142	-599
株主資本比率	30.6	19.9	52.0	41.2
D/Eレシオ	1.0	2.2	0.3	0.6



米国事業

単位: *million*

<u>2000暦年</u>	<u>SOA</u>	<u>前年比</u>	<u>SIA</u>	<u>前年比</u>
売上高	\$3, 724	+10.1%	1,906	+19.1%
税引前利益	125	+0.5%	59	+31.0%
当期利益	110	+15.2%	35	+29.6%

- ◆ **SOA**: 89年レガシ導入後、最高の販売(17万台)
100%子会社化後、初の配当実施
- ◆ **SIA**: 過去最高の生産台数(10.7万台)





平成14年3月期通期見通し



予想売上台数(单独)

	<u>通期予想</u>	<u>対前年</u>
国内生産	482千台	+10千台
国内売上	304	+1
登録車	130	+1
軽	173	0
輸出台数	180	+13
海外生産用部品	112	0
SIA暦年生産	106	-1
SOA暦年販売	180	+9



通期業績予想

	<u>連結</u>	<u>前年比</u>	<u>単独</u>	<u>前年比</u>
売上高	14,000億円	+6.7%	9,600億円	+4.0%
営業利益	840	+2.8	670	+18.8
経常利益	770	+7.6	640	+17.5
当期利益	400	+76.8	330	+8.9
想定為替レート \$建売上高			115円/\$ 23億\$	+6円/\$
設備投資	690		450	
減価償却費	460		280	
試験研究費	540		530	



營業利益增減予想(連結)

単位:億円

海外売上増	100	410
為替レート差	150	
原価低減	160	

増益要因

← 増益24

386	試験研究費増他	96
	安全等仕様向上分	120
	販管費増	170

減益要因

